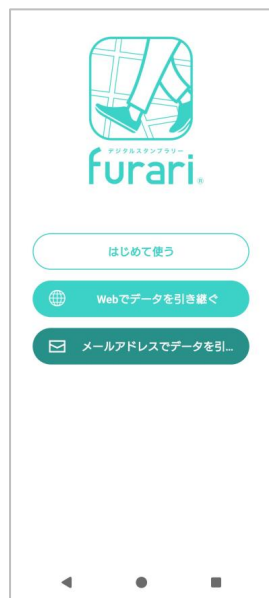



■デジタルスタンプラリー「furari」ダウンロード方法とイベント参加設定方法



もしくは・・・

・インターネットで「furari」を検索して、

App Store

Apple
https://apps.apple.com/app/furari

「furari」をApp Storeで - Apple

または

Google Play

Google Play

furari
3.7 ★★★★★ (98)

から「furari」をダウンロード。

①アプリをダウンロードし、
利用規約をご一読いただき
【同意する】をクリックする。

②【はじめて使う】をクリックする。

③ユーザー情報として、
「年齢」「性別」「居住地(都道府県)」を
入力し、【登録する】をクリックする。

④本アプリは、位置情報を利用します。
位置情報へのアクセスを【許可】してください。



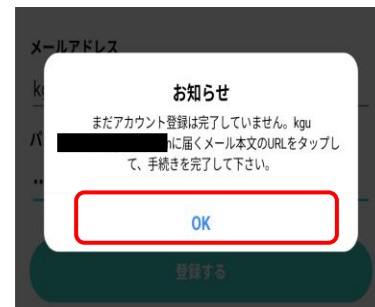
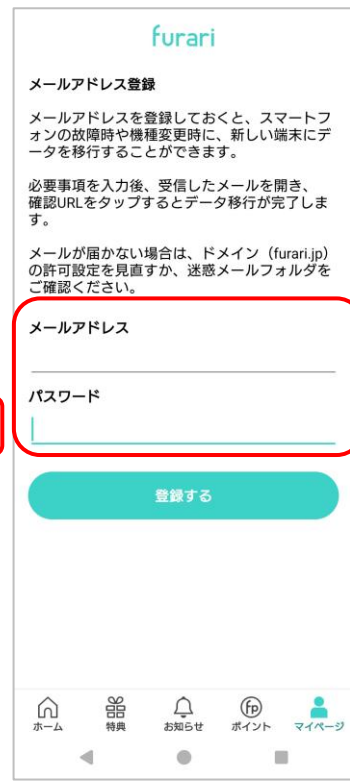
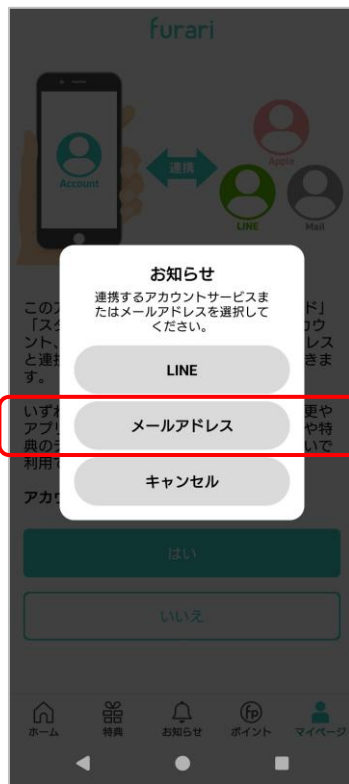
⑤アプリ「furari」ダウンロード完了。

公開中のイベント一覧より、
「第15回オール関西チャリティゴルフフェスタ」を選びクリックする

【参加する】ボタンをクリックして参加する
※7月1日より

■メールアドレス・パスワード設定

※こちらを設定していただくと機種変更される時や誤ってアプリを削除してしまった時にデータ引継ぎができます。
設定が完了していないとデータが消えてしまい、貯めていたポイントも削除されます。
必ず設定の程、よろしくお願いいたします。



furari アカウント登録受付のお知らせ
この度はfurariにご登録いただき誠に有難うございます。
！！！！まだ受付は完了しておりません。！！！！
以下のURLをクリックして頂きますと受付が完了いたします。
https://furari.jp/account_manage/regist_confirm/6AEF205A23F211F0ACB50E82620D78AB
<仮登録申請内容>
[メールアドレス] [REDACTED]
[パスワード] [REDACTED]
アプリを誤って削除したり、機種変更などで端末が変わった際はアカウントログイン画面よりログインしてください。情報を引き継ぐことが可能です。
なお、こちらのメールアドレスは送信専用となっております。ご返信いただきましても、弊社にて内容を確認できませんので予めご了承下さい。
*このメール内容に覚えがない場合、ご不明な点がある場合は文末のお問合せ窓口までご連絡ください。

④メールを開き、URLをクリックする



furari アカウント登録完了のお知らせ
この度はfurariにご登録いただき誠に有難うございます。
只今、アカウント登録受付メールを送付いたしましたのでご確認ください。

⑤設定完了！

①「furari」アプリを開き、『マイページ』の【アカウント認証】をクリックする。

②アカウント連携(認証)を開きますか？で、【はい】をクリックし、【メールアドレス】を選択する。
メールアドレスとパスワード(4~16文字の半角英数字)を入力後、【登録する】をクリックする。

③【OK】をクリックすると、登録したメールアドレスに『furariアカウント仮登録完了のお知らせ』のメールが届きます。

■スタンプ取得・特典応募 の流れ

<スタンプ取得について>



「QRスキャン」より、ゴルフ場のQRコードを読み取るとスタンプが取得できます。スタンプを取得できたら、「STAMP GET」のマークが付きます。



スタンプカード



★チャリティフェスタ・コンペでプレーされた会場のスタンプは全て取得いただけます。

※左記のように、異なる3会場のスタンプが集まっていなくても、別日にAゴルフクラブでプレーされたらスタンプを取得していただけます。

異なるゴルフ場のスタンプが3つ集まった時点で、特典が獲得できます。
※応募する際、使用するスタンプを自由に選択変更ができます。ただし、スタンプの選択変更をされた際、残りのスタンプが異なる3会場にならなかった場合は応募ができませんのでご注意ください。

「特典」に応募できる件数がお知らせされます。

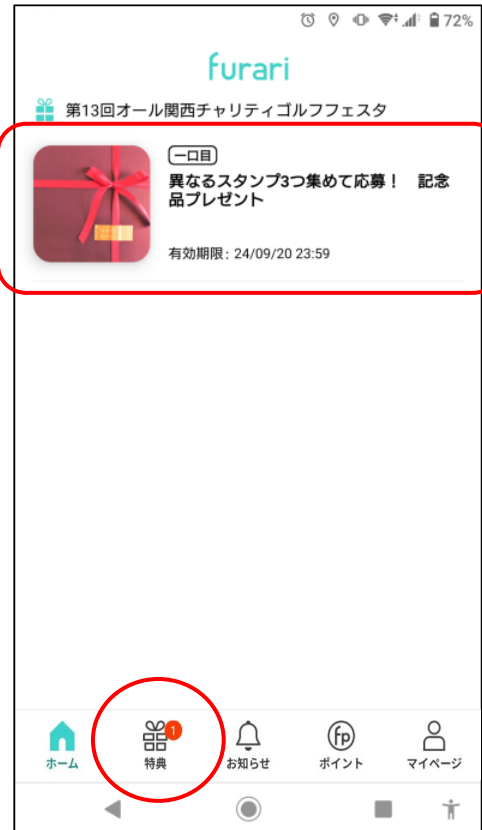
※特典の応募は別途必要です。

<特典応募について>

※応募忘れ防止のため異なる3つのゴルフ場のスタンプが貯まった時点でご応募ください。

特典応募の締切：9月20日です！
記念品の発送は、10月21日頃予定

TOP画面下にある「特典」をクリックすると、下の画面になり、特典応募ができます。



【応募する】をクリックする



応募フォームにアンケートへの回答と必要事項を入力し【送信】をクリックして応募！

記念品プレゼント応募フォーム

第15回チャリティフェスタ デジタルスタンプラリーにご参加いただき有難う御座います。ご応募にあたって、注意事項にご理解いただいた方のみご応募ください。

- ご入力頂いた個人情報の取り扱いにつきましては、応募者様の個人情報（氏名・住所・電話番号・メールアドレスなど）を賞品当選時の連絡・発送業務のほか、関西ゴルフ振興の各種イベント案内にも利用させていただく場合があります。
- 応募者様のご住所・転居先が不明等で商品をお届けできない場合は、ご当選を無効とさせていただきます。また、入力漏れがある場合は、ご応募は無効とさせていただきます場合がございます。
- 応募に際し不正行為があった場合は、全て無効とさせていただきます。

機種依存文字、旧漢字は文字化けの原因となりますので、他の文字を代用いただく形でご入力をお願いいたします。

応募には異なるスタンプが3つ必要となります。

【Aゴルフクラブ】
【Bゴルフ倶楽部】
【Cカントリークラブ】

選択を変更する

現在の年齢を「半角数字」で教えてください。
※必須

年間プレー回数を教えてください。
※必須
○年数回
○月1回
○月2回以上

よく行くゴルフ練習場名を教えてください。（任意回答）

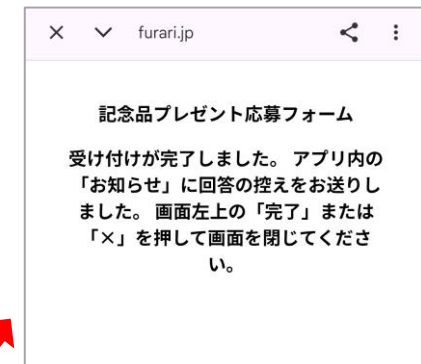
その他ご意見等がございましたらお教えてください。（任意回答）

生年月日を選択してください。
※必須
1972年
6月
6日

性別を選択してください。

応募に使用するスタンプゴルフ場名が自動選択されます。

【選択を変更する】より、使用するスタンプを自由に選択変更ができます。
※ただし、スタンプの選択変更をされた際、残りのスタンプが異なる3会場にならなかった場合は応募ができませんのでご注意ください。



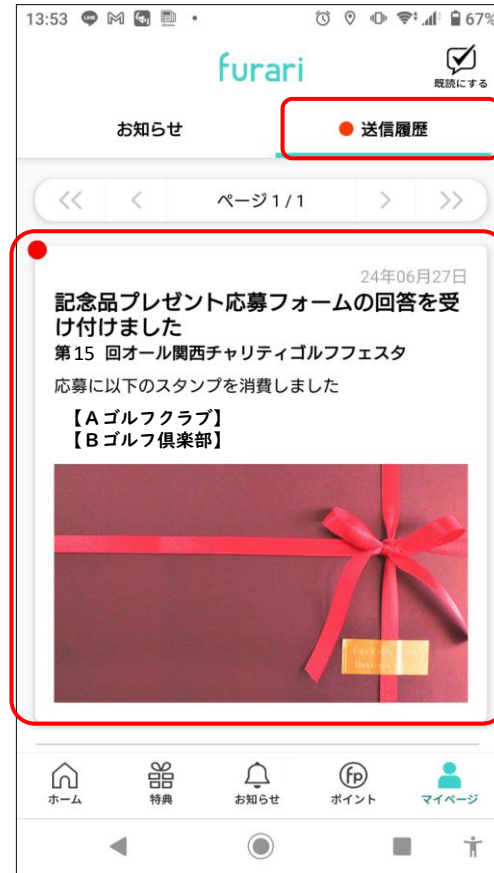
<特典応募完了>

特典応募が完了すると「USED（使用済み）」スタンプが付きます。

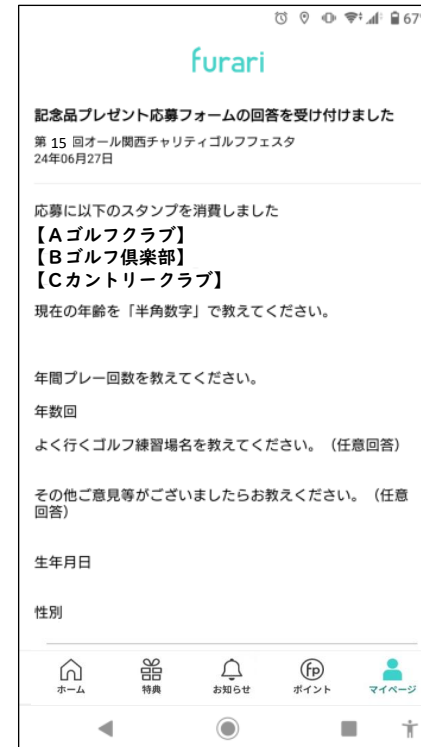


<応募送信履歴>

「お知らせ」ページの『送信履歴』をクリックすると、応募送信履歴が見られます。

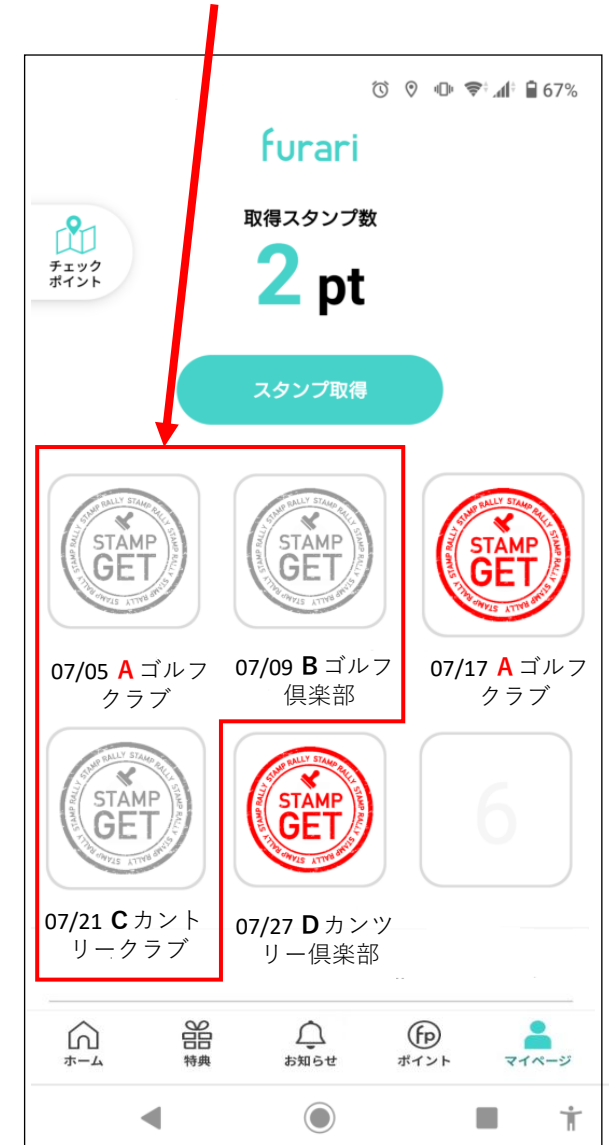


クリックすると、応募詳細が見られます。



<応募後のスタンプカードの表示>

特典応募済のスタンプはグレー色になります。



■データ引継ぎ方法

- ①アプリをダウンロードし、
利用規約をご一読いただき
【同意する】をクリックする。
※資料1ページ目を参照



- ②【メールアドレスでデータを引き継ぐ】
をクリックする。



メールアドレスでデータを引き継ぐ

【ご注意】

- ・引き継ぎ先の端末にすでにデータがある場合、既存のデータはすべて上書きされます（合算はできません）。
- ・元の端末で「メールアドレス登録」をしていない場合、データの引き継ぎはできません。
- ・引き継ぎ完了後、古い端末ではアプリが使用できなくなります。
- ・古い端末で新たにスタンプラリーに参加するには、アプリを一度アンインストールし、再インストールしてください。

メールアドレス

パスワード

データを引き継ぐ

[パスワードを忘れた方はこちら](#)

- ③登録済のメールアドレスとパスワード
(4~16文字の半角英数字)を入力後、
【データを引き継ぐ】をクリックする。



- ④【OK】をクリックする。
こちらで引き継ぎが完了となります。
※「furariアカウント引継ぎ完了のお知らせ」メールが届きます。